



NASCENTE- CORRETORES DE SEGUROS, LDA.

Exercício 31 de Dezembro 2022

Demonstrações Financeiras

Índice das demonstrações financeiras

Balanço	1
Demonstração dos resultados	3
Demonstração da alteração dos capitais próprios.....	1
Demonstração de fluxos de caixa	1
Anexo às demonstrações financeiras	3
1 IDENTIFICAÇÃO DA ENTIDADE	3
2 REFERENCIAL CONTABILÍSTICO DE PREPARAÇÃO DAS DEMONSTRAÇÕES FINANCEIRAS	3
3 ADOÇÃO PELA PRIMEIRA VEZ DAS NCRF	3
4 PRINCIPAIS POLÍTICAS CONTABILÍSTICAS.....	4
5 FLUXOS DE CAIXA.....	7
6 ATIVOS FIXOS TANGÍVEIS.....	8-9
7 ATIVOS INTANGÍVEIS	10
8 INVESTIMENTOS FINANCEIROS	11
9 CLIENTES.....	11
10 ESTADO E OUTROS ENTES PÚBLICOS	12
11 OUTROS CRÉDITOS A RECEBER	12
12 DIFERIMENTOS	13
13 CAPITAL.....	13
14 RESERVAS.....	14
15 OUTRAS DÍVIDAS A PAGAR	14
16 VENDAS E PRESTAÇÃO DE SERVIÇOS	15
17 FORNECIMENTO E SERVIÇOS EXTERNOS	16
18 GASTOS COM PESSOAL	16
19 OUTROS RENDIMENTOS.....	17
20 OUTROS GASTOS.....	17
21 JUROS E GASTOS SIMILARES SUPOSTADOS	17
22 IMPOSTO DO EXERCÍCIO.....	18
23 ACONTECIMENTOS APÓS DATA DE BALANÇO.....	19
24 OUTRAS DIVULGAÇÕES.....	19



Balanço Individual em 31 de dezembro de 2022

	Nota	31 de dezembro	
		2022	2021
Activo			
Não corrente			
Ativos fixos tangíveis	6	26.228,83	21.776,91
Propriedades de investimento			
Goodwill	7	153.818,56	193.344,43
Ativos intangíveis			
Ativos biológicos			
Participações financeiras - método equivalência patrimonial	8	127.756,61	349.534,68
Outros investimentos financeiros	8	8.794,39	608,25
Créditos a receber			
Ativos por impostos diferidos			
		<u>316.598,39</u>	<u>565.264,27</u>
Corrente			
Inventários			
Ativos biológicos			
Clientes	9	4.924,24	
Estado e outros entes públicos	10	40.972,36	
Outros créditos a receber	11	17.531,18	5.529,76
Diferimentos	12	9.495,45	1.661,96
Ativos financeiros detidos para negociação			
Outros ativos financeiros			
Ativos não correntes detidos para venda			
Caixa e depósitos bancários	5	<u>348.134,24</u>	<u>398.259,98</u>
		<u>421.057,47</u>	<u>405.451,70</u>
Total do ativo		<u>737.655,86</u>	<u>970.715,97</u>

NASCENTE- Corretores Seguros, Lda
Demonstrações Financeiras (em euros)
31 de dezembro de 2022

Capital próprio

Capital e reservas atribuíveis aos detentores de capital

Capital subscrito	13	95.000,00	50.000,00
Ações (quotas) próprias			
Outros instrumentos de capital próprio			
Prémio de emissão			
Reservas legais	14	10.0000,00	10.000,00
Outras reservas	14	245.054,46	253.069,53
Resultados transitados			
Excedentes de revalorização			
Ajust./Outras variações no capital próprio		<u>124.052,61</u>	<u>94.196,89</u>
		474.107,07	407.266,42
Resultado líquido do período		<u>87.788,09</u>	<u>369.918,32</u>
		561.895,16	777.184,74
Total do capital próprio		<u>561.895,16</u>	<u>777.184,74</u>

Passivo

Não corrente

Provisões
Financiamentos obtidos
Responsabilidades por benefícios pós-emprego
Passivos por impostos diferidos
Outras dívidas a pagar

Corrente

Fornecedores		579,13	
Adiantamentos de clientes			
Estado e outros entes públicos	10	21.553,43	73.874,45
Financiamento obtidos			
Outras dívidas a pagar	15	153.628,14	119.656,78
Diferimentos			
Passivos financeiros detidos para negociação			
Outros passivos financeiros			
Passivos não correntes detidos para venda			
		<u>175.760,70</u>	<u>193.531,23</u>
Total do passivo		<u>175.760,70</u>	<u>193.531,23</u>
Total do capital próprio e do passivo		<u>737.655,86</u>	<u>970.715,97</u>

Ana Luísa Trunfo do Costa Teixeira

*Victor Almeida*²

Demonstração Individual dos Resultados por Naturezas
Período findo em 31 de dezembro de 2022

	Nota	Exercício	
		2022	2021
Vendas e serviços prestados	16	905.520,61	743.285,37
Subsídios à exploração			
Ganhos/ perdas imputados de subsidiárias, associadas e empreendimentos conjuntos	19	29.679,15	77.933,39
Variação nos inventários de produção			
Trabalhos para a própria entidade			
Custo das mercadorias vendidas e das matérias consumidas			
Fornecimentos e serviços externos	17	(247.906,14)	(89.918,83)
Gastos com o pessoal	18	(513.166,68)	(209.782,81)
Imparidade de inventários (perdas/ reversões)			
Imparidade de dívidas a receber (perdas/ reversões)			
Provisões (aumentos/ reduções)			
Imparidade de investimentos não depreciables / amortizáveis (perdas/ reversões)			
Aumentos/ reduções de justo valor			
Outros rendimentos	19	4.094,03	709,00
Outros gastos	20	(26.083,06)	(21.502,64)
Resultados antes de depreciações, gastos de financiamento e impostos		152.137,91	500.723,48
Gastos/ reversões de depreciação e de amortização	6-7	(37.237,48)	(35.460,43)
Imparidade de investimentos depreciables/ amortizáveis (perdas/ reversões)			
Resultado operacional (antes de gastos de financiamento e impostos)		114.900,43	465.263,05
Juros e rendimentos similares obtidos			
Juros e gastos similares suportados	21		
Resultados antes de impostos		114.900,43	465.263,05
Imposto sobre o rendimento do período	22	(27.112,34)	(95.344,73)
Resultado líquido do exercício		87.788,09	369.918,32

Ana Luísa Taveira da Costa Taveira

Victor Almeida

NASCENTE - Corretores Seguros, Lda
 Demonstrações Financeiras (em euros)
 31 de dezembro de 2022



Demonstração Individual das Alterações no Capital Próprio no período 2021

Montantes expressos em euros

MOVIMENTOS NO PERÍODO	Notas	MOVIMENTOS NO PERÍODO										TOTAL	Interesses que não controlam	TOTAL do Capital Próprio
		Capital subscrito	Ações (quotas) próprias	Outros instrumentos de capital	Prémios de emissão	Reservas legais	Outras reservas	Resultados transferidos	Ajust./Out. variações no capital próprio	Resultado líquido do período	TOTAL			
POSICÃO NO INÍCIO DO PERÍODO 2021	1	50.000,00				10.000,00	124.939,27		71.886,61	150.640,54	407.286,42		407.286,42	
Alterações no período:														
Primeira adoção do referencial contabilístico														
Alterações de políticas contabilísticas														
Diferenças de conversão de dem. financeiras														
Realização de excedentes de revalorização														
Excedentes de revalorização														
Ajustamentos por impostos diferidos														
Outras alterações reconhecidas no CP	2													
Resultado líquido do período	3									369.918,32	369.918,32		369.918,32	
Resultado integral	4=2+3									369.918,32	369.918,32		369.918,32	
Operações com detentores de CP:														
Subscrições de capital														
Subscrições de prémios de emissão														
Distribuições														
Entradas para cobertura de perdas														
Outras operações	5					128.130,26			22.510,28	(150.640,54)				
	6=1+2+3+5	50.000,00				10.000,00	253.069,53		94.196,89	369.918,32	777.184,74		777.184,74	

NASCENTE- Corretores Seguros, Lda
Demonstrações Financeiras (em euros)
31 de dezembro de 2022



Demonstração Individual das Alterações no Capital Próprio no período 2022


MOVIMENTOS NO PERÍODO	Notas	Montantes expressos em euros												
		Capital suscrito	Ações (quotas) próprias	Outros instrumentos de capital	Prémios de emissão	Reservas legais	Outras reservas	Resultados transitados	Ajust./Out. variações no capital próprio	Resultado líquido do período	TOTAL	Interesses que não controlam	TOTAL do Capital Próprio	
POSIÇÃO NO INÍCIO DO PERÍODO 2022	6	50.000,00				10.000,00	253.069,53		94.196,89	369.918,32		777.184,74		777.184,74
Alterações no período:														
Primeira adoção do referencial contabilístico														
Alterações de políticas contabilísticas														
Diferenças de conversão de dem. financeiras														
Realização de excedentes de revalorização														
Excedentes de revalorização														
Ajustamentos por impostos diferidos														
Outras alterações reconhecidas no CP														
Resultado líquido do período	7								(48.077,67)			(48.077,67)		(48.077,67)
Resultado integral	8								(48.077,67)			(48.077,67)		(48.077,67)
										87.788,09		87.788,09		87.788,09
										87.788,09		87.788,09		87.788,09
Operações com detentores de CP:														
Subscrições de capital														
Subscrições de prémios de emissão														
Distribuições						(300.000,00)						(300.000,00)		(300.000,00)
Entradas para cobertura de perdas						291.984,93						291.984,93		291.984,93
Outras operações														
	10	45.000,00				(8.015,07)			77.933,39	(369.918,32)		(255.000,00)		(255.000,00)
POSIÇÃO NO FIM DO PERÍODO 2022	6+7+8+10	95.000,00				10.000,00	245.054,46		124.052,61	87.788,09		561.895,16		561.895,16



Demonstração Individual de fluxos de caixa
Período findo em 31 de dezembro de 2022

	Exercício findo em 31 de dezembro	
	2022	2021
Fluxos de caixa das actividades operacionais		
Recebimentos de clientes	905.520,61	743.285,37
Pagamentos a fornecedores		
Pagamentos ao pessoal	(513.166,68)	(209.782,81)
	<u>392.353,93</u>	<u>533.502,56</u>
Caixa gerada pelas operações		
Pagamento/ recebimento do imposto sobre o rendimento	(27.112,34)	(95.344,73)
Outros recebimentos/ pagamentos	(415.867,33)	(61.884,84)
	<u>(50.625,74)</u>	<u>376.272,99</u>
Fluxos de caixa líquidos das actividades operacionais		
Fluxos de caixa das actividades de investimento		
Pagamentos respeitantes a:		
Ativos fixos tangíveis		
Ativos intangíveis		
Investimentos financeiros		(256.500,00)
Outros ativos		
Recebimentos provenientes de:		
Ativos fixos tangíveis	500,00	
Ativos intangíveis		
Investimentos financeiros		
Outros ativos		
Subsídios ao investimento		
Juros e rendimentos similares		
Dividendos		
Fluxos de caixa líquidos das actividades de investimento	500,00	(256.500,00)
Fluxos de caixa das actividades de financiamento		
Recebimentos provenientes de:		
Financiamentos obtidos		
Realizações de capital e de outros instrumentos de capital próprio		
Cobertura de prejuízos		
Doações		
Outras operações de financiamento		

NASCENTE- Corretores Seguros, Lda
Demonstrações Financeiras (em euros)
31 de dezembro de 2022



Pagamentos respeitantes a:

Financiamentos obtidos

Juros e gastos e similares

Dividendos

Reduções de capital e de outros instrumentos de capital próprio

Outras operações de financiamento

Fluxos de caixa líquidos das actividades de financiamento

Varição de caixa e seus equivalentes

(50.125,74)

119.772,99

Efeitos das diferenças de câmbio

Caixa e seus equivalentes no início do período

398.259,98

278.486,99

Caixa e seus equivalentes no fim do período

348.134,24

398.259,98

Detalhe da Caixa e equivalentes de caixa

Caixa

790,99

293,36


Descobertos bancários

Depósitos bancários

347.343,25

397.966,62

Outras aplicações de tesouraria



Anexo às demonstrações financeiras Período findo em 31 de dezembro de 2022

1 Identificação da entidade

A Empresa NASCENTE-Corretores de Seguros, Lda. sociedade por quotas, com sede em Rua Aquilino Ribeiro, 135 4465-024 S. Mamede de Infesta, foi constituída em 01 de janeiro de 1995 com o objeto de atividades de mediadores de seguros (CAE 66220).

Estas demonstrações financeiras foram aprovadas pela Gerência, na reunião de 15 de maio de 2023. É da opinião da Gerência que estas demonstrações financeiras refletem de forma verdadeira e apropriada as operações da empresa NASCENTE- Corretores de Seguros, Lda., bem como a sua posição e performance financeira e fluxos de caixa.

2 Referencial contabilístico de preparação das demonstrações financeiras

2.1. Base de Preparação

Estas demonstrações financeiras foram preparadas no pressuposto da continuidade das operações a partir dos registos contabilísticos da Empresa e de acordo com as disposições do SNC, emitidas e em vigor à data de 01 de janeiro de 2010. Devem entender-se como fazendo parte daquelas normas as Bases para a Apresentação de Demonstrações Financeiras, os Modelos de Demonstrações Financeiras, o Código de Contas e as Normas Contabilísticas e de Relato Financeiro (NCRF) e as Normas Interpretativas, aprovados pelo Dec. Lei nº 158/2009 de 13 de julho e com as alterações introduzidas pela Lei nº 20/2010 de 23 de agosto, pelo Dec. Lei nº 36-A/2011, de 09 de março e pelo Dec. Lei nº 98/2015, de 02 de junho.

2.2. Derrogação das disposições do SNC

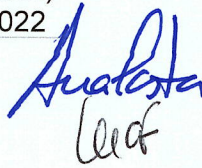
Não existiram, no decorrer do exercício a que respeitam estas Demonstrações Financeiras, quaisquer casos excepcionais que implicassem diretamente a derrogação de qualquer disposição prevista pelo SNC.

2.3. Comparabilidade das demonstrações financeiras

Os valores constantes das demonstrações financeiras não são comparáveis com as de 2021, em virtude da fusão por incorporação das empresas "NASCENTE-Mediação de Seguros, Lda." e "JOSÉ MARTINS-Mediação de Seguros, Lda." ocorrida em 14 de janeiro de 2022 mas com efeitos contabilísticos reportados a 1 de janeiro de 2022, o que gerou um aumento no capital próprio de 142,702 euros.

3 Adoção pela primeira vez das NCRF – divulgação transitória

A adoção das Normas Contabilísticas de Relato Financeiro (NCRF) ocorreu pela primeira vez em 2010, pelo que a data de transição do referencial contabilístico POC para este normativo é de 01 de janeiro de 2009, tal como estabelecido pela NCRF-3-Adoção pela primeira vez das Normas Contabilísticas e de Relato Financeiro.



4 Principais políticas contabilísticas

As principais políticas de contabilidade aplicadas na elaboração das demonstrações financeiras são as que abaixo se descrevem. Estas políticas foram consistentemente aplicadas a todos os exercícios apresentados, salvo indicação contrária.

4.1. Ativos fixos tangíveis

Os ativos tangíveis encontram-se registados ao custo de aquisição, deduzido das correspondentes depreciações e das perdas por imparidade acumuladas. As depreciações são calculadas, após a data em que os bens estejam disponíveis para serem utilizados, pelo método de linha directa em conformidade com o período de vida útil estimado para cada grupo de bens.

As taxas de depreciação utilizadas correspondem aos seguintes períodos de vida útil estimada (em anos):

	<u>Anos</u>
Equipamento básico	Entre 8 e 10 anos
Equipamento de transporte	4 anos
Ferramentas	
Equipamento administrativo	8 anos
Outras ativos tangíveis	

Os gastos subsequentes incorridos com renovações e grandes reparações, que façam aumentar a vida útil, ou a capacidade produtiva dos ativos são reconhecidos no gasto do ativo.

Os encargos com reparações e manutenção de natureza corrente são reconhecidos como um gasto do período em que são incorridos.

Os gastos a suportar com o desmantelamento ou remoção de ativos instalados em propriedade de terceiros serão considerados como parte do custo inicial dos respetivos ativos quando se traduzam em montantes significativos.

4.2. Ativos Intangíveis

Os ativos intangíveis encontram-se registados ao custo de aquisição, deduzido das correspondentes amortizações e das perdas por imparidade acumuladas.

As amortizações são calculadas, após a data em que os bens estejam disponíveis para serem utilizados, pelo método da linha reta em conformidade com o período de vida útil estimado de 3 anos. Não é considerada qualquer quantia residual.

4.3. Clientes e Outros créditos a receber

As rubricas de Clientes e Outros Créditos a receber são reconhecidas inicialmente ao justo valor, sendo subsequentemente mensuradas ao custo amortizado, deduzido de ajustamentos por imparidade (se aplicável). As perdas por imparidade dos clientes e contas a receber são registadas, sempre que exista evidência objetiva de que os mesmos não são recuperáveis conforme os termos iniciais da transacção. As perdas por imparidade identificadas são registadas na demonstração dos resultados, em "Imparidades de Dívidas a Receber", sendo subsequentemente revertidas por resultados, caso os indicadores de imparidade diminuam ou desapareçam.

4.4. Caixa e equivalentes de caixa

O caixa e equivalentes de caixa incluem caixa e depósitos bancários.

4.5. Capital social

O capital social totalmente realizado é de 95.000,00 Euros.

4.6. Imposto sobre o rendimento

O imposto sobre rendimento do período compreende os impostos correntes e os impostos diferidos. Os impostos sobre o rendimento são registados na demonstração dos resultados, excepto quando estão relacionados com itens que sejam reconhecidos directamente nos capitais próprios. O valor de imposto corrente a pagar, é determinado com base no resultado antes de impostos, ajustado de acordo com as regras fiscais em vigor.

Os impostos diferidos são reconhecidos usando o método do passivo com base no balanço, considerando as diferenças temporárias resultantes da diferença entre a base fiscal de ativos e passivos e os seus valores nas demonstrações financeiras.

Os impostos diferidos são calculados com base na taxa de imposto em vigor ou já oficialmente comunicada à data do balanço, e que se estima que seja aplicável na data da realização dos impostos diferidos ativos ou na data do pagamento dos impostos diferidos passivos.

4.7. Gastos e Rendimentos

Os gastos e rendimentos são registados no período a que se referem, independentemente do seu pagamento ou recebimento, de acordo com o princípio contabilístico da especialização dos exercícios. As diferenças entre os montantes recebidos e pagos e os correspondentes créditos e gastos são reconhecidas como ativos ou passivos, se qualificarem como tal.

4.8. Rédito

O rédito proveniente da prestação de serviços, decorrentes da atividade ordinária da empresa, é reconhecido pelo justo valor, entendendo-se como tal o que é livremente fixado entre as partes contratantes numa base de independência.

As prestações de serviços são reconhecidas livres de impostos, descontos e outros custos inerentes à sua concretização, pelo justo valor do montante recebido ou a receber.


As restantes receitas e despesas são registadas de acordo com o pressuposto do acréscimo pelo que são reconhecidas à medida que são geradas independentemente do momento em que são recebidas ou pagas.

As diferenças entre os montantes recebidos e pagos e as correspondentes receitas e despesas geradas são registadas nas rubricas de "Deferimentos" ou "Outras contas a pagar ou a receber".

4.9. Benefícios dos empregados

Os benefícios de curto prazo dos empregados incluem salários, ordenados, complementos de subsídio noturno, retribuições eventuais por trabalho extraordinário, prémios de produtividade e assiduidade, subsídio de alimentação, subsídio de férias e de Natal, abonos para falhas, entre outros. São ainda incluídas as contribuições para a Segurança Social de acordo com a incidência contributiva decorrente da legislação aplicável.

As obrigações decorrentes dos benefícios de curto prazo são reconhecidas como gastos no período em que os serviços são prestados, por contrapartida do reconhecimento de um passivo que se extingue com o pagamento efetivo.



De acordo com a legislação laboral aplicável, o direito a férias e subsídio de férias relativo ao período, vence-se a 31 de dezembro de cada ano, sendo somente pago durante o período seguinte, pelo que os gastos correspondentes encontram-se reconhecidos como benefícios de curto prazo.

4.10. Eventos subsequentes

Os eventos ocorridos após a data do balanço que proporcionem provas ou informações adicionais sobre condições que existiam à data do balanço são reflectidos nas demonstrações financeiras. Os eventos após a data do balanço que sejam indicativos de condições que surgiram após a data do balanço, quando materiais, são divulgados no anexo às demonstrações financeiras.

4.11. Investimentos Financeiros

As participações financeiras em empresas subsidiárias e associadas são registadas pelo método da equivalência patrimonial.

De acordo com este método, as participações financeiras em empresas associadas são inicialmente contabilizadas ao custo de aquisição, o qual é acrescido ou reduzido do valor correspondente à proporção dos capitais próprios dessas empresas, reportados a data de aquisição ou da primeira aplicação do método de equivalência patrimonial. As participações financeiras são posteriormente ajustadas anualmente pelo valor correspondente à participação nos resultados líquidos das subsidiárias e associadas por contrapartida de ganhos ou perdas do período. Adicionalmente, os dividendos destas empresas são registados como uma diminuição do valor do investimento e a parte proporcional nas variações dos capitais próprios é registada como variação no capital próprio.

A diferença entre o custo de aquisição e o justo valor dos ativos e passivos identificáveis da associada na data de aquisição, se positiva, é reconhecida como *goodwill* e amortizada durante 10 anos, e nos mesmos termos do referido no parágrafo 46 da NCRF 14.

4.12. Fornecedores e outras contas a pagar

As contas a pagar a fornecedores e outros credores, que não vencem juros, são registadas pelo seu valor nominal, que é substancialmente equivalente ao justo valor.

Auditor
UAF

5 Fluxos de caixa

5.1 -Desagregação dos valores inscritos na rubrica de caixa e em depósitos bancários

Em 31 de Dezembro de 2022, o detalhe de caixa e equivalentes de caixa apresentam os seguintes valores:

	<u>2022</u>	<u>2021</u>
Numerário		
- Caixa	<u>790,99</u>	<u>293.36</u>
Depósitos bancários		
- Depósitos à ordem	347.343,25	397.966,62
- Depósitos a prazo		
- Outros depósitos		
Outras aplicações de tesouraria		
- Em bancos nacionais		
- Em bancos estrangeiros		
Caixa e equivalentes de caixa (ativo)	<u>348.134,24</u>	<u>398.259,98</u>
Caixa e equivalentes de caixa	<u>348.134,24</u>	<u>398.259,98</u>

NASCENTE- Corretores Seguros, Lda
Demonstrações Financeiras (em euros)
31 de dezembro de 2022




6 Ativos fixos tangíveis

Durante o exercício findo em 31 de dezembro de 2021 e 2022 os movimentos registados em rubricas do activo fixo tangível foram como segue:

Movimentos nos activos fixos tangíveis – 2021

1 de janeiro de 2021

	Terrenos	Edifícios e outras construções	Equipamento básico	Equipamento transporte	Ferramentas	Equipamento administrativo	Outros activos fixos tangíveis	Total
Custo de aquisição			21.412,31	48.149,99		64.911,02	1.883,85	136.357,18
Depreciações acumuladas			(20.149,24)	(44.800,00)		(59.007,18)	(1.883,85)	(125.840,27)
			1.263,07	3.350,00		5.903,84	0	10.516,91

31 de dezembro de 2021

Adições				22.500,00		1.560,87		24.060,87
Alienações								
Transferências e abates								
Depreciação - exercício			(252,62)	(8.975,00)		(3.573,25)		(12.800,87)
Depreciação - alienações								
Depreciação- transf. e abates								
Valor líquido	0	0	1.010,45	16.875,00		3.891,46	0	21.776,91

31 de dezembro de 2021

Custo de aquisição	0	0	21.412,31	70.650,00		66.471,89	1.883,85	160.418,05
Depreciações acumuladas	-	0	(20.401,86)	(53.775,00)		(62.580,43)	(1.883,85)	(138.641,14)
Valor líquido	0	0	1.010,45	16.875,00		3.891,46	0	21.776,91

NASCENTE- Corretores Seguros, Lda
Demonstrações Financeiras (em euros)
31 de dezembro de 2022

	Terrenos	Edifícios e outras construções	Equipamento básico	Equipamento transporte	Ferramentas	Equipamento administrativo	Outros activos fixos tangíveis	Total
1 de janeiro de 2022								
Custo de aquisição			21.412,31	70.650,00		66.471,89	1.883,85	160.418,05
Depreciações acumuladas			(20.401,86)	(53.775,00)		(62.580,43)	(1.883,85)	(138.641,14)
Valor líquido			1.010,45	16.875,00		3.891,46	0	21.776,91
31 de dezembro de 2022								
Adições						8.270,13		8.270,13
Alienações				34.750,00				34.750,00
Transferências e abates		4.038,39	1.000,00			52.043,63	33.302,59	90.384,61
Depreciação – exercício		(80,77)	(252,62)	(5.625,00)		(8.676,24)	(2.625,53)	(17.260,16)
Depreciação - alienações				(34.750,00)				(34.750,00)
Depreciação- transf. e abates		(242,31)	(1.000,00)			(45.375,11)	(30.325,24)	(76.942,66)
Valor líquido		3.715,31	757,83	11.250,00		10.153,87	351,82	26.228,83
31 de dezembro de 2022								
Custo de aquisição		4.038,39	22.412,31	35.900,00		126.785,65	35.186,44	224.322,79
Depreciações acumuladas		(323,08)	(21.654,48)	(24.650,00)		(116.631,78)	(34.834,62)	(198.093,96)
Valor líquido		3.715,31	757,83	11.250,00		10.153,87	351,82	26.228,83

Avakda
W

7 Ativos Intangíveis

O valor dos intangíveis refere-se ao software, goodwill a propriedade industrial adquirido para suporte das atividades da empresa. A evolução registada para os períodos apresentados é como segue:

	<u>Goodwill/Prop Industrial</u>	<u>Software</u>	<u>Total</u>
A 1 de janeiro de 2021			
Custo de aquisição	41.822,40	6.964,64	48.787,04
Imparidade acumulada			
Amortizações acumuladas	<u>(10.591,61)</u>	<u>(6.964,64)</u>	<u>(17.556,25)</u>
Valor líquido	<u>31.230,79</u>	<u>0</u>	<u>31.230,79</u>
Adições	184.773,20		184.773,20
Alienações			
Transferências e abates			
Depreciação - exercício	(22.659,56)		(22.659,56)
Depreciação - alienações			
Valor líquido	<u>193.344,43</u>	<u>0</u>	<u>193.344,43</u>
31 de dezembro de 2021			
Custo de aquisição	226.595,60	6.964,64	233.560,24
Imparidade acumulada			
Amortizações acumuladas	<u>(33.251,17)</u>	<u>(6.964,64)</u>	<u>(40.215,81)</u>
Valor líquido	<u>193.344,43</u>	<u>0</u>	<u>193.344,43</u>
	<u>Goodwill/Prop industrial</u>	<u>Software</u>	<u>Total</u>
A 1 de janeiro de 2022			
Custo de aquisição	226.595,60	6.964,64	233.560,24
Imparidade acumulada			
Amortizações acumuladas	<u>(33.251,17)</u>	<u>(6.964,64)</u>	<u>(40.215,81)</u>
Valor líquido	<u>193.344,43</u>	<u>0</u>	<u>193.344,43</u>
Adições			
Alienações			
Transferências e abates	(16.822,40)	14.475,45	(2.346,95)
Depreciação - exercício	(19.977,32)	0	(19.977,32)
Depreciação – Tranf.	<u>(2.726,15)</u>	<u>(14.475,45)</u>	<u>(17.201,60)</u>
Valor líquido	<u>153.818,56</u>	<u>0</u>	<u>153.818,56</u>
31 de dezembro de 2022			
Custo de aquisição	209.773,20	21.440,09	231.213,29
Imparidade acumulada			
Amortizações acumuladas	<u>(55.954,64)</u>	<u>(21.440,09)</u>	<u>(77.394,73)</u>
Valor líquido	<u>153.818,56</u>	<u>0</u>	<u>153.818,56</u>

NASCENTE- Corretores Seguros, Lda
 Demonstrações Financeiras (em euros)
 31 de dezembro de 2022

Auditor


Na rubrica 441, está contabilizado o valor de 209.773,20 euros que corresponde ao Goodwill/propriedade industrial e na rubrica 443 e 444, está contabilizado o valor de 21.440,09 euros relativo a programas de computador.

8 Investimentos financeiros

Os saldos dos investimentos financeiros, em 31 de dezembro de 2022 apresentavam-se como segue:

Partes de Capital	Saldo 01/Jan/2022	Aquisições	Aumentos	Regularizações	Saldo em 31/Dez/2022
Nascente, Lda.	42.336,39			(42.336,39)	
José Martins, Lda.	209.120,83			(209.120,83)	
Emílio Loureiro & C ^a .Lda.	98.077,46	0,00	29.679,15	0,00	127.756,61

Outros Inv. Financeiros	Saldo 01/Jan/2022	Aquisições	Aumentos	Transferências	Saldo em 31/Dez/2022
Fundo compensação do trabalho Fundo Participação GEMG	608,25	0,00	3.623,14	4.563,00	8.794,39

Empresas Associadas	Sede	% Participação	Resultado Líquido 2022	Situação líquida 2022.12.31
Emílio Loureiro & C ^a .,Lda.	Porto	100%	29.679,15	127.756,61

9 Clientes

No exercício findo em 31 de dezembro de 2022, a decomposição da rubrica clientes, é como se segue:

	2022	2021
Clientes	4.924,24	0,00
	4.924,24	0,00

Auditor
UAF

10 Estado e outros entes públicos


No exercício findo em 31 de dezembro de 2022, os saldos para os períodos apresentados tem a seguinte decomposição:

	2022		2021	
	Devedor	Credor	Devedor	Credor
Imposto s/ rendimento - IRC	40.972,36	161,40		66.025,73
Impostos s/ rendimento - IRS		10.048,20		3.851,60
Imposto s/ valor acrescentado - IVA		0,00		0,00
Contribuições p/ segurança social		11.245,82		3.968,61
Outros impostos		98,01		28,51
	40.972,36	21.553,43		73.874,45
Detalhe da rubrica de IRC:				
Pagamentos por conta				
Pagamento especial por conta				
Estimativa de IRC		27.112,34		95.344,73
Total		27.112,34		95.344,73

11 Outros créditos a receber

No exercício findo em 31 de dezembro de 2022, a decomposição da rubrica de Outros Créditos a receber, é como segue:

	2022			2021		
	Corrente	Não corrente	Total	Corrente	Não corrente	Total
Outros Devedores	17.531,18		17.531,18	5.529,76		5.529,76
Total	17.531,18		17.531,18	5.529,76		5.529,76



12 Diferimentos

Em 31 de dezembro de 2022 a empresa NASCENTE- Corretores de Seguros, Lda. tem registado na rubrica de diferimentos os seguintes saldos:

	<u>2022</u>	<u>2021</u>
Seguros	4.296,85	1.628,63
Manutenção		
Rendas		
Outros serviços	5.198,60	33,33
	<u>9.495,45</u>	<u>1.661,96</u>
Gastos a reconhecer		
Facturação antecipada		
Outros rendimentos	0,00	0,00
	<u>0,00</u>	<u>0,00</u>
Rendimentos a reconhecer		

13 Capital

Capital subscrito e realizado

Em 31 de dezembro de 2022, o capital social da empresa NASCENTE- Corretores de Seguros, Lda. encontrava-se totalmente subscrito e realizado, sendo representado por 95.000,00 Euros.

O aumento do capital social de 50.000 euros para 95.000 euros teve origem na fusão por incorporação das sociedades José Martins-Mediação de Seguros, Lda. e Nascente-Mediação de Seguros, Lda.

Auditor
U&F

14 Reservas

A rubrica "Reservas" registou os seguintes movimentos durante o exercício findo em 31 de dezembro de 2022 e 2021:

	<u>2022</u>	<u>2021</u>
Reservas Legais	10.000,00	10.000,00
Outras Reservas	245.054,46	253.069,53

15 Outras dívidas a pagar

Em 31 de dezembro de 2022, o detalhe da rubrica de Outras Dívidas a pagar é como segue:

	<u>2022</u>	<u>2021</u>
Remunerações a Liquidar	71.066,50	29.762,52
Outros Credores	82.561,64	89.894,26
	<u>153.628,14</u>	<u>119.656,78</u>

Auditor
UAF

16 Vendas e Prestação de serviços

O montante de vendas e prestações de serviços reconhecido na demonstração dos resultados, é detalhado como segue:

	<u>2022</u>	<u>2021</u>
Vendas de Produtos		
Mercado interno		
Sub-total		
Prestação de Serviços - Mercado Interno	905.520,61	743.285,37
Manutenção		
Construção		
Outros		
Sub-total	<u>905.520,61</u>	<u>743.285,37</u>
Vendas e prestações de serviços	<u>905.520,61</u>	<u>743.285,37</u>

i) O aumento registado no montante das prestações de serviços em 2022 é essencialmente explicado pela acréscimo dos prémios de seguro decorrentes da renegociação dos contratos e a renovação de carteira ser suficiente para a cobertura do aumento dos prémios de seguro.

17 Fornecimentos e serviços externos

O detalhe dos custos com fornecimentos e serviços externos é como segue:

	<u>2022</u>	<u>2021</u>
Comissões	62.010,40	
Rendas	ii) 26.294,02	14.400,00
Conservação e reparação	3.269,25	2.155,41
Publicidade	3.970,41	22,39
Seguros	11.930,20	4.334,11
Trabalhos especializados	iii) 44.988,86	22.938,44
Outros	95.443,00	46.068,48
Fornecimentos e serviços externos	<u>247.906,14</u>	<u>89.918,83</u>

ii) Rendas: valores pagos pela empresa NASCENTE - Corretores de Seguros, Lda. pelo aluguer dos espaços Rua Aquilino Ribeiro N.º 117 e 135 – S. Mamede Infesta, Rua da Lourinhã, Nº 381 – Rio Tinto e Avenida Abade de Tagilde, C.Com. Loja 120 – Caldas Vizela.

iii) Trabalhos especializados: valores pagos pela empresa NASCENTE- Corretores de Seguros, Lda. por serviços de contabilidade , auditoria, serviços informáticos, etc.

18 Gastos com pessoal

Os gastos com pessoal, incorridos durante o exercício de 2022, foram como segue:

	<u>2022</u>	<u>2021</u>
Remunerações		
Órgãos sociais	163.859,92	73.110,00
Pessoal	<u>236.468,56</u>	<u>91.296,08</u>
	<u>400.328,48</u>	<u>164.406,08</u>
Encargos sociais		
Prémio para benefícios reforma		
Prémios de desempenho		
Encargos sobre remunerações	86.004,74	35.915,04
Custos de acção social		
Outros	<u>26.833,46</u>	<u>9.461,69</u>
Sub-total	<u>112.838,20</u>	<u>45.376,73</u>
Gastos com o pessoal	<u>513.166,68</u>	<u>209.782,81</u>

O número médio de empregados da empresa em 2022 foi de 15 (2021: 8)

Anabela
U&F

19 Outros rendimentos

A rubrica de Outros rendimentos pode ser apresentada como segue:

Outros rendimentos	<u>2022</u>	<u>2021</u>
Outros	<u>4.094,03</u>	<u>709,00</u>
Ganhos em empresas associadas		
Aplicação método equival. patrimonial	<u>29.679,15</u>	<u>77.933,39</u>

20 Outros gastos

O detalhe da rubrica de Outros gastos é apresentado no quadro seguinte:

Detalhe de outros gastos	<u>2022</u>	<u>2021</u>
Impostos	18.685,13	15.252,16
Donativos		
Perdas em existências		
Alienações ativos tangíveis		
Diferenças cambiais desfavoráveis		
Outros	<u>7.397,93</u>	<u>6.250,48</u>
	<u>26.083,06</u>	<u>21.502,64</u>

21 Juros e Gastos similares suportados

O detalhe das perdas e gastos similares suportados dos exercícios de 2022 e 2021 é como segue:

	<u>2022</u>	<u>2021</u>
Juros suportados	<u>0,00</u>	<u>0,00</u>

NASCENTE- Corretores Seguros, Lda
 Demonstrações Financeiras (em euros)
 31 de dezembro de 2022

Anabela
Ued

22 Imposto do exercício

A decomposição do montante de imposto do exercício reconhecido nas demonstrações financeiras, é conforme segue:

	2022	2021
Imposto s/ rendimento corrente	(27.112,34)	(95.344,73)
Imposto s/ rendimento diferido		
Imposto sobre o rendimento	(27.112,34)	(95.344,73)

A taxa de imposto utilizada para a valorização das diferenças tributárias à data de balanço do exercício findo em 31 de dezembro de 2022 foi de 17% e 21% (2021: 17% e 21%).

A reconciliação do montante de imposto do exercício é conforme segue:

Demonstração do relacionamento entre o lucro contabilístico e os gastos/ (rendimentos) de impostos			Período 2022	Período 2021
		Resultado líquido do exercício	87.788,09	369.918,32
Ajustamentos para o lucro tributável	Diferenças definitivas	A acrescentar	47.967,08	122.195,72
		A deduzir	30.179,15	77.933,39
	Diferenças temporárias	A acrescentar		
		A deduzir		
Lucro (Prejuízo fiscal)			105.576,02	414.180,65
Dedução de perdas fiscais				
Coleta			21.170,96	85.977,94
Retenção na fonte			16,70	
Pagamento especial por conta				
Pagamento por conta			68.068,00	29.319,00
Outras componentes do imposto	Tributação autónoma		4.357,74	3.154,08
	Derrama		1.583,64	6.212,71
Imposto a pagar/recuperar			40.972,36	66.025,73

A taxa de imposto adoptada na determinação do montante de imposto nas demonstrações financeiras, é conforme segue:

	<u>2022</u>	<u>2021</u>
Taxa de imposto	17%-21%	17% - 21%
Derrama	<u>1,50%</u>	<u>1,50%</u>

23 Acontecimentos após a data de balanço

As demonstrações financeiras foram aprovadas pela Gerência e autorizadas para emissão a 15 de maio de 2023. A sua aprovação final está ainda sujeita a concordância da Assembleia Geral.

Entre a data de balanço e a data da autorização para emissão das demonstrações financeiras não foram recebidas quaisquer informações acerca de condições que existiam à data de balanço, pelo que não foram efetuados ajustamentos das quantias reconhecidas nas presentes demonstrações financeiras.

24 Outras divulgações

24.1. Honorários

Os honorários do Revisor Oficial de Contas ascenderam no período a 1.623,60 €.

24.2. Proposta de aplicação de resultados

O resultado líquido do período foi de € 87.788,09 e propõe-se que tenha a seguinte aplicação.


-Reservas Legais.....	4.389,40 euros
-Outras Reservas	53.719,54 euros
- Resultados não distribuídos.....	29.679,15 euros

24.3. A gerência informa que a empresa não apresenta dívidas ao estado em situação de mora, nos termos do Dec. Lei 534/80, de 07 de novembro.

Dando cumprimento ao estipulado no Dec. nº 411/91 de 17 de outubro, a gerência informa que a situação da empresa perante a Segurança Social se encontra regularizada, dentro dos prazos legalmente estipulados.

Para efeitos da alínea d) do nº 5 do artº. 66 do Código das Sociedades Comerciais, durante o período de 2022, a empresa não efetuou transações com quotas próprias, não detendo quotas próprias em 31/12/2022.

A gerência:



O Contabilista Certificado:

