



*Auditor*  
*[Signature]*

**Dias da Costa Corretores de Seguros, Lda.**

## **DIAS DA COSTA CORRETORES DE SEGUROS, LDA.**

**Exercício 31 de Dezembro 2020**

**Demonstrações Financeiras**

## Índice das demonstrações financeiras

<b>Balanço .....</b>	<b>1</b>
<b>Demonstração dos resultados .....</b>	<b>3</b>
<b>Demonstração da alteração dos capitais próprios.....</b>	<b>1</b>
<b>Demonstração de fluxos de caixa.....</b>	<b>1</b>
<b>Anexo às demonstrações financeiras .....</b>	<b>3</b>
<b>1 IDENTIFICAÇÃO DA ENTIDADE .....</b>	<b>3</b>
<b>2 REFERENCIAL CONTABILÍSTICO DE PREPARAÇÃO DAS DEMONSTRAÇÕES FINANCEIRAS .....</b>	<b>3</b>
<b>3 ADOÇÃO PELA PRIMEIRA VEZ DAS NCRF .....</b>	<b>3</b>
<b>4 PRINCIPAIS POLÍTICAS CONTABILÍSTICAS.....</b>	<b>4</b>
<b>5 FLUXOS DE CAIXA.....</b>	<b>7</b>
<b>6 ATIVOS FIXOS TANGÍVEIS.....</b>	<b>8-9</b>
<b>7 ATIVOS INTANGÍVEIS.....</b>	<b>10</b>
<b>8 INVESTIMENTOS FINANCEIROS.....</b>	<b>11</b>
<b>9 CLIENTES .....</b>	<b>11</b>
<b>10 ESTADO E OUTROS ENTES PÚBLICOS.....</b>	<b>12</b>
<b>11 OUTROS CRÉDITOS A RECEBER .....</b>	<b>12</b>
<b>12 DIFERIMENTOS .....</b>	<b>13</b>
<b>13 CAPITAL .....</b>	<b>13</b>
<b>14 RESERVAS .....</b>	<b>14</b>
<b>15 OUTRAS DÍVIDAS A PAGAR.....</b>	<b>14</b>
<b>16 VENDAS E PRESTAÇÃO DE SERVIÇOS .....</b>	<b>15</b>
<b>17 FORNECIMENTO E SERVIÇOS EXTERNOS .....</b>	<b>16</b>
<b>18 GASTOS COM PESSOAL.....</b>	<b>16</b>
<b>19 OUTROS RENDIMENTOS.....</b>	<b>17</b>
<b>20 OUTROS GASTOS.....</b>	<b>17</b>
<b>21 JUROS E GASTOS SIMILARES SUPORTADOS .....</b>	<b>17</b>
<b>22 IMPOSTO DO EXERCÍCIO.....</b>	<b>18</b>
<b>23 ACONTECIMENTOS APÓS DATA DE BALANÇO.....</b>	<b>19</b>
<b>24 OUTRAS DIVULGAÇÕES.....</b>	<b>19</b>

*Auditor*  
*UeR*

## Balanço Individual em 31 de dezembro de 2020

	Nota	31 de dezembro	
		2020	2019
<b>Activo</b>			
<b>Não corrente</b>			
Ativos fixos tangíveis	6	10.516,91	23.151,22
Propriedades de investimento			
Goodwill	7	31.230,79	35.413,03
Ativos intangíveis			
Ativos biológicos			
Participações financeiras - método equivalência patrimonial	8	199.874,49	177.364,21
Outros investimentos financeiros	8	388,95	282,22
Créditos a receber			
Ativos por impostos diferidos			
		<b>242.011,14</b>	<b>236.210,68</b>
<b>Corrente</b>			
Inventários			
Ativos biológicos			
Clientes	9	8.463,42	3.100,64
Estado e outros entes públicos			
Outros créditos a receber	11	5.508,52	7.580,97
Diferimentos	12	1.810,70	1.251,61
Ativos financeiros detidos para negociação			
Outros ativos financeiros			
Ativos não correntes detidos para venda			
Caixa e depósitos bancários	5	278.486,99	84.419,29
		<b>294.269,63</b>	<b>96.352,51</b>
<b>Total do ativo</b>		<b>536.280,77</b>	<b>332.563,19</b>

**Dias da Costa Corretores Seguros, Lda**  
 Demonstrações Financeiras (em euros)  
 31 de dezembro de 2020

**Capital próprio**

**Capital e reservas atribuíveis aos detentores de capital**

Capital subscrito	13	50.000,00	50.000,00
Ações (quotas) próprias			
Outros instrumentos de capital próprio			
Prémio de emissão			
Reservas legais	14	10.0000,00	7.888,43
Outras reservas	14	124.939,27	60.411,29
Resultados transitados			
Ajustamentos em ativos financeiros			
Excedentes de revalorização			
Ajust/outras variações no capital próprio		71.686,61	3.857,11
		<b>256.625,88</b>	<b>122.156,83</b>
 Resultado líquido do período		 150.640,54	 134.469,05
		<b>407.266,42</b>	<b>256.625,88</b>
 Interesses minoritários			
 <b>Total do capital próprio</b>		 <b>407.266,42</b>	 <b>256.625,88</b>

**Passivo**

**Não corrente**

Provisões			
Financiamentos obtidos			20.914,67
Responsabilidades por benefícios pós-emprego			
Passivos por impostos diferidos			
Outras dívidas a pagar			
			<b>20.914,67</b>

**Corrente**

Fornecedores			
Adiantamentos de clientes			
Estado e outros entes públicos	10	33.345,27	26.238,07
Financiamento obtidos			
Outras dívidas a pagar	15	95.669,08	28.784,57
Diferimentos			
Passivos financeiros detidos para negociação			
Outros passivos financeiros			
Passivos não correntes detidos para venda			
		<b>129.014,35</b>	<b>55.022,64</b>

**Total do passivo**

<b>129.014,35</b>	<b>75.937,31</b>
-------------------	------------------

**Total do capital próprio e do passivo**

<b>536.280,77</b>	<b>332.563,19</b>
-------------------	-------------------

*Ana Luísa Costa*

*Vitor Almeida Lda.*



**Demonstração Individual dos Resultados por Naturezas**  
**Período findo em 31 de dezembro de 2020**

	Nota	Exercício	
		2020	2019
Vendas e serviços prestados	16	458.658,59	345.522,49
Subsídios à exploração			
Ganhos/ perdas imputados de subsidiárias, associadas e empreendimentos conjuntos	19	22.510,28	67.829,50
Varição nos inventários de produção			
Trabalhos para a própria entidade			
Custo das mercadorias vendidas e das matérias consumidas			
Fornecimentos e serviços externos	17	(76.192,01)	(73.677,61)
Gastos com o pessoal	18	(178.007,54)	(145.639,15)
Imparidade de inventários (perdas/ reversões)			
Imparidade de dívidas a receber (perdas/ reversões)			
Provisões (aumentos/ reduções)			
Imparidade de investimentos não depreciáveis / amortizáveis (perdas/ reversões)			
Aumentos/ reduções de justo valor			
Outros rendimentos	19	1.405,57	3.298,58
Outros gastos	20	(13.274,33)	(13.389,14)
<b>Resultados antes de depreciações, gastos de financiamento e impostos</b>		<b>215.100,56</b>	<b>183.944,67</b>
Gastos/ reversões de depreciação e de amortização	6-7	(20.241,90)	(20.331,29)
Imparidade de investimentos depreciáveis/ amortizáveis (perdas/ reversões)			
<b>Resultado operacional (antes de gastos de financiamento e impostos)</b>		<b>194.858,66</b>	<b>163.613,38</b>
Juros e rendimentos similares obtidos			
Juros e gastos similares suportados	21	(49,22)	(970,89)
<b>Resultados antes de impostos</b>		<b>194.809,44</b>	<b>162.642,49</b>
Imposto sobre o rendimento do período	22	(44.168,90)	(28.173,44)
<b>Resultado líquido do exercício</b>		<b>150.640,54</b>	<b>134.469,05</b>
Resultado das actividades descontinuadas (líquido de impostos) incluído no resultado líquido do período			
<b>Resultado líquido atribuível a:</b>			
Detentores do capital da empresa-mãe			
Interesses minoritários			

**Dias da Costa Corretores Seguros, Lda**  
Demonstrações Financeiras (em euros)  
31 de dezembro de 2020

**DEMONSTRAÇÃO INDIVIDUAL DAS ALTERAÇÕES NO CAPITAL PRÓPRIO NO PERÍODO 2019**

MOVIMENTOS NO PERÍODO	Notas	Capital subscrito	Ações (quotas) próprias	Outros instrumentos de capital	Prémios de emissão	Reservas legais	Outras reservas	Resultados transitados	Excedente de revalorização	Ajustamentos / outras variações no capital próprio	Resultado líquido do período	TOTAL	Interesses que não controlam	TOTAL do Capital Próprio
<b>POSIÇÃO NO INÍCIO DO PERÍODO 2019</b>	1	50.000,00				6.499,34	47.891,49	-10.015,78			27.781,78	122.156,83		122.156,83
<b>Alterações no período:</b>														
Primeira adopção do referencial contabilístico														
Alterações de políticas contabilísticas														
Diferenças de conversão de dem. financeiras														
Realização de excedentes de revalorização														
Excedentes de revalorização														
Ajustamentos por impostos diferidos														
Outras alterações reconhecidas no CP														
<b>Resultado líquido do período</b>	2											134.469,05		134.469,05
<b>Resultado integral</b>	3											134.469,05		134.469,05
<b>Operações com detentores de CP:</b>	4=2+3													
Subscrições de capital														
Subscrições de prémios de emissão														
Distribuições														
Entradas para cobertura de perdas														
Outras operações														
<b>POSIÇÃO NO FIM DO PERÍODO 2019</b>	5	50.000,00		0,00		7.888,43	60.411,29	10.015,78		3.857,11	-27.781,78	256.625,88		256.625,88
	6=1+2+3+5													

**Dias da Costa Corretores Seguros, Lda**  
Demonstrações Financeiras (em euros)  
31 de dezembro de 2020

*Auditor*  
*[Assinatura]*

**DEMONSTRAÇÃO INDIVIDUAL DAS ALTERAÇÕES NO CAPITAL PRÓPRIO NO PERÍODO 2020**

MOVIMENTOS NO PERÍODO	Notas	Montantes expressos em EUROS													
		Capital subscrito	Ações (quotas) próprias	Outros instrumentos de capital	Prémios de emissão	Reservas legais	Outras reservas	Resultados transitados	Excedente de revalorização	Ajustamentos / outras variações no capital próprio	Resultado líquido do período	TOTAL	Interesses que não controlam	TOTAL do Capital Próprio	
<b>POSIÇÃO NO INÍCIO DO PERÍODO 2020</b>	6	50.000,00				7.888,43	60.411,29			3.857,11	134.469,05		256.625,88		256.625,88
<b>Alterações no período:</b>															
Primeira adopção do referencial contabilístico															
Alterações de políticas contabilísticas															
Diferenças de conversão de dem. financeiras															
Realização de excedentes de revalorização															
Excedentes de revalorização															
Ajustamentos por impostos diferidos															
Outras alterações reconhecidas no CP															
<b>Resultado líquido do período</b>	7										150.640,54		150.640,54		150.640,54
<b>Resultado integral</b>	8										150.640,54		150.640,54		150.640,54
	9 = 7+8														
<b>Operações com detentores de CP:</b>															
Subscrições de capital															
Subscrições de prémios de emissão															
Distribuições															
Entradas para cobertura de perdas															
Outras operações															
	10					2.111,57	64.527,98			67.829,50	(134.469,05)				
						2.111,57	64.527,98			67.829,50					
<b>POSIÇÃO NO FIM DO PERÍODO 2020</b>	6+7+8+10	50.000,00				10.000,00	124.939,27			71.686,61	150.640,54		407.266,42		407.266,42

**Demonstração Individual de fluxos de caixa**  
**Período findo em 31 de dezembro de 2020**

	Exercício findo em 31 de dezembro	
	2020	2019
<b>Fluxos de caixa das actividades operacionais</b>		
Recebimentos de clientes	458.658,59	345.522,49
Pagamentos a fornecedores		
Pagamentos ao pessoal	(178.007,54)	(145.639,15)
	<u>280.651,05</u>	<u>199.883,34</u>
<b>Caixa gerada pelas operações</b>		
Pagamento/ recebimento do imposto sobre o rendimento	(27.530,90)	(21.684,44)
Outros recebimentos/ pagamentos	(59.003,23)	(100.076,96)
	<u>(86.534,13)</u>	<u>(121.761,40)</u>
<b>Fluxos de caixa líquidos das actividades operacionais</b>	<b><u>194.116,92</u></b>	<b><u>78.121,94</u></b>
<b>Fluxos de caixa das actividades de investimento</b>		
Pagamentos respeitantes a:		
Ativos fixos tangíveis		
Ativos intangíveis		
Investimentos financeiros		(112.500,00)
Outros ativos		
Recebimentos provenientes de:		
Ativos fixos tangíveis		
Ativos intangíveis		
Investimentos financeiros		
Outros ativos		
Subsídios ao investimento		
Juros e rendimentos similares		
Dividendos		
<b>Fluxos de caixa líquidos das actividades de investimento</b>		<b>(112.500,00)</b>
<b>Fluxos de caixa das actividades de financiamento</b>		
Recebimentos provenientes de:		
Financiamentos obtidos		
Realizações de capital e de outros instrumentos de capital próprio		
Cobertura de prejuízos		
Doações		
Outras operações de financiamento		



Dias da Costa Corretores Seguros, Lda  
Demonstrações Financeiras (em euros)  
31 de dezembro de 2020

Pagamentos respeitantes a:		
Financiamentos obtidos		
Juros e gastos e similares	(49,22)	(970,89)
Dividendos		
Reduções de capital e de outros instrumentos de capital próprio		
Outras operações de financiamento		
<b>Fluxos de caixa líquidos das actividades de financiamento</b>	<b><u>(49,22)</u></b>	<b><u>(970,89)</u></b>
<b>Varição de caixa e seus equivalentes</b>	<b>194.067,70</b>	<b>(35.348,95)</b>
Efeitos das diferenças de câmbio		
Caixa e seus equivalentes no início do período	<u>84.419,29</u>	<u>119.768,24</u>
Caixa e seus equivalentes no fim do período	<b><u>278.486,99</u></b>	<b><u>84.419,29</u></b>
<b>Detalhe da Caixa e equivalentes de caixa</b>		
Caixa	166,07	146,16
Descobertos bancários		
Depósitos bancários	278.320,92	84.273,13
Outras aplicações de tesouraria		

*Dias da Costa*  
Corretores Seguros, Lda.  
*Ana Luísa Costa*





## **Anexo às demonstrações financeiras Período findo em 31 de dezembro de 2020**

### **1 Identificação da entidade**

A Empresa Dias da Costa Corretores de Seguros, Lda. sociedade por quotas, com sede em Rua Aquilino Ribeiro, 135 – 4465-024 S. Mamede de Infesta, foi constituída em 01 de janeiro de 1995 com o objeto de atividades de mediadores de seguros (CAE 66220).

Estas demonstrações financeiras foram aprovadas pela Gerência, na reunião de 09 de abril de 2021. É da opinião da Gerência que estas demonstrações financeiras refletem de forma verdadeira e apropriada as operações da empresa Dias da Costa Corretores de Seguros, Lda., bem como a sua posição e performance financeira e fluxos de caixa.

### **2 Referencial contabilístico de preparação das demonstrações financeiras**

#### **2.1. Base de Preparação**

Estas demonstrações financeiras foram preparadas no pressuposto da continuidade das operações a partir dos registos contabilísticos da Empresa e de acordo com as disposições do SNC, emitidas e em vigor à data de 01 de janeiro de 2010. Devem entender-se como fazendo parte daquelas normas as Bases para a Apresentação de Demonstrações Financeiras, os Modelos de Demonstrações Financeiras, o Código de Contas e as Normas Contabilísticas e de Relato Financeiro (NCRF) e as Normas Interpretativas, aprovados pelo Dec. Lei nº 158/2009 de 13 de julho e com as alterações introduzidas pela Lei nº 20/2010 de 23 de agosto, pelo Dec. Lei nº 36-A/2011, de 09 de março e pelo Dec. Lei nº 98/2015, de 02 de junho.

#### **2.2. Derrogação das disposições do SNC**

Não existiram, no decorrer do exercício a que respeitam estas Demonstrações Financeiras, quaisquer casos excepcionais que implicassem diretamente a derrogação de qualquer disposição prevista pelo SNC.

#### **2.3. Comparabilidade das demonstrações financeiras**

As políticas contabilísticas e os critérios de mensuração adoptados a 31 de dezembro de 2020 são comparáveis com os utilizados na preparação das demonstrações financeiras em 31 de dezembro de 2019.

### **3 Adoção pela primeira vez das NCRF – divulgação transitória**

A adoção das Normas Contabilísticas de Relato Financeiro (NCRF) ocorreu pela primeira vez em 2010, pelo que a data de transição do referencial contabilístico POC para este normativo é de 01 de janeiro de 2009, tal como estabelecido pela NCRF-3-Adoção pela primeira vez das Normas Contabilísticas e de Relato Financeiro.



#### 4 Principais políticas contabilísticas

As principais políticas de contabilidade aplicadas na elaboração das demonstrações financeiras são as que abaixo se descrevem. Estas políticas foram consistentemente aplicadas a todos os exercícios apresentados, salvo indicação contrária.

##### 4.1. Ativos fixos tangíveis

Os ativos tangíveis encontram-se registados ao custo de aquisição, deduzido das correspondentes depreciações e das perdas por imparidade acumuladas. As depreciações são calculadas, após a data em que os bens estejam disponíveis para serem utilizados, pelo método de linha directa em conformidade com o período de vida útil estimado para cada grupo de bens.

As taxas de depreciação utilizadas correspondem aos seguintes períodos de vida útil estimada (em anos):

	<u>Anos</u>
Equipamento básico	Entre 8 e 10 anos
Equipamento de transporte	4 anos
Ferramentas	
Equipamento administrativo	8 anos
Outras ativos tangíveis	

Os gastos subsequentes incorridos com renovações e grandes reparações, que façam aumentar a vida útil, ou a capacidade produtiva dos ativos são reconhecidos no gasto do ativo.

Os encargos com reparações e manutenção de natureza corrente são reconhecidos como um gasto do período em que são incorridos.

Os gastos a suportar com o desmantelamento ou remoção de ativos instalados em propriedade de terceiros serão considerados como parte do custo inicial dos respetivos ativos quando se traduzam em montantes significativos.


##### 4.2. Ativos Intangíveis

Os ativos intangíveis encontram-se registados ao custo de aquisição, deduzido das correspondentes amortizações e das perdas por imparidade acumuladas.

As amortizações são calculadas, após a data em que os bens estejam disponíveis para serem utilizados, pelo método da linha reta em conformidade com o período de vida útil estimado de 3 anos. Não é considerada qualquer quantia residual.

##### 4.3. Clientes e Outros créditos a receber

As rubricas de Clientes e Outros Créditos a receber são reconhecidas inicialmente ao justo valor, sendo subsequentemente mensuradas ao custo amortizado, deduzido de ajustamentos por imparidade (se aplicável). As perdas por imparidade dos clientes e contas a receber são registadas, sempre que exista evidência objetiva de que os mesmos não são recuperáveis conforme os termos iniciais da transacção. As perdas por imparidade identificadas são registadas na demonstração dos resultados, em "Imparidades de Dívidas a Receber", sendo subsequentemente revertidas por resultados, caso os indicadores de imparidade diminuam ou desapareçam.



#### 4.4. Caixa e equivalentes de caixa

O caixa e equivalentes de caixa incluem caixa e depósitos bancários.

#### 4.5. Capital social

O capital social totalmente realizado é de 50.000,00 Euros.

#### 4.6. Imposto sobre o rendimento

O imposto sobre rendimento do período compreende os impostos correntes e os impostos diferidos. Os impostos sobre o rendimento são registados na demonstração dos resultados, excepto quando estão relacionados com itens que sejam reconhecidos directamente nos capitais próprios. O valor de imposto corrente a pagar, é determinado com base no resultado antes de impostos, ajustado de acordo com as regras fiscais em vigor.

Os impostos diferidos são reconhecidos usando o método do passivo com base no balanço, considerando as diferenças temporárias resultantes da diferença entre a base fiscal de ativos e passivos e os seus valores nas demonstrações financeiras.

Os impostos diferidos são calculados com base na taxa de imposto em vigor ou já oficialmente comunicada à data do balanço, e que se estima que seja aplicável na data da realização dos impostos diferidos ativos ou na data do pagamento dos impostos diferidos passivos.

#### 4.7. Gastos e Rendimentos

Os gastos e rendimentos são registados no período a que se referem, independentemente do seu pagamento ou recebimento, de acordo com o princípio contabilístico da especialização dos exercícios. As diferenças entre os montantes recebidos e pagos e os correspondentes réditos e gastos são reconhecidas como ativos ou passivos, se qualificarem como tal.

#### 4.8. Rédito

O rédito proveniente da prestação de serviços, decorrentes da atividade ordinária da empresa, é reconhecido pelo justo valor, entendendo-se como tal o que é livremente fixado entre as partes contratantes numa base de independência.

As prestações de serviços são reconhecidas livres de impostos, descontos e outros custos inerentes à sua concretização, pelo justo valor do montante recebido ou a receber.

As restantes receitas e despesas são registadas de acordo com o pressuposto do acréscimo pelo que são reconhecidas à medida que são geradas independentemente do momento em que são recebidas ou pagas.


As diferenças entre os montantes recebidos e pagos e as correspondentes receitas e despesas geradas são registadas nas rubricas de "Deferimentos" ou "Outras contas a pagar ou a receber".

#### 4.9. Benefícios dos empregados

Os benefícios de curto prazo dos empregados incluem salários, ordenados, complementos de subsídio noturno, retribuições eventuais por trabalho extraordinário, prémios de produtividade e assiduidade, subsídio de alimentação, subsídio de férias e de Natal, abonos para falhas, entre outros. São ainda incluídas as contribuições para a Segurança Social de acordo com a incidência contributiva decorrente da legislação aplicável.

As obrigações decorrentes dos benefícios de curto prazo são reconhecidas como gastos no período em que os serviços são prestados, por contrapartida do reconhecimento de um passivo que se extingue com o pagamento efetivo.

De acordo com a legislação laboral aplicável, o direito a férias e subsídio de férias relativo ao período, vence-se a 31 de dezembro de cada ano, sendo somente pago durante o período seguinte, pelo que os gastos correspondentes encontram-se reconhecidos como benefícios de curto prazo.



#### 4.10. Eventos subsequentes

Os eventos ocorridos após a data do balanço que proporcionem provas ou informações adicionais sobre condições que existiam à data do balanço são reflectidos nas demonstrações financeiras. Os eventos após a data do balanço que sejam indicativos de condições que surgiram após a data do balanço, quando materiais, são divulgados no anexo às demonstrações financeiras.


#### 4.11. Investimentos Financeiros

As participações financeiras em empresas subsidiárias e associadas são registadas pelo método da equivalência patrimonial.

De acordo com este método, as participações financeiras em empresas subsidiárias e associadas são inicialmente contabilizadas ao custo de aquisição, o qual é acrescido ou reduzido do valor correspondente à proporção dos capitais próprios dessas empresas, reportados a data de aquisição ou da primeira aplicação do método de equivalência patrimonial.

As participações financeiras são posteriormente ajustadas anualmente pelo valor correspondente à participação nos resultados líquidos das associadas por contrapartida de ganhos ou perdas do período. Adicionalmente, os dividendos destas empresas são registados como uma diminuição do valor do investimento e a parte proporcional nas variações dos capitais próprios é registada como variação no capital próprio.

A diferença entre o custo de aquisição e o justo valor dos ativos e passivos identificáveis da subsidiária e associada na data de aquisição, se positiva, é reconhecida como *goodwill* e amortizada durante 10 anos, e nos mesmos termos do referido no parágrafo 46 da NCRF 14.




## 5 Fluxos de caixa

### 5.1 - Desagregação dos valores inscritos na rubrica de caixa e em depósitos bancários

Em 31 de Dezembro de 2020, o detalhe de caixa e equivalentes de caixa apresentam os seguintes valores:

	<u>2020</u>	<u>2019</u>
<b>Numerário</b>		
- Caixa	<u>166,07</u>	<u>146,16</u>
<b>Depósitos bancários</b>		
- Depósitos à ordem	278.320,92	84.273,13
- Depósitos a prazo		
- Outros depósitos		
<b>Outras aplicações de tesouraria</b>		
- Em bancos nacionais		
- Em bancos estrangeiros		
Caixa e equivalentes de caixa (ativo)	<u>278.486,99</u>	<u>84.419,29</u>
<b>Caixa e equivalentes de caixa</b>	<u>278.486,99</u>	<u>84.419,29</u>



## 6 Ativos fixos tangíveis

Durante o exercício findo em 31 de dezembro de 2019 e 2020 os movimentos registados em rubricas do activo fixo tangível foram como segue:

### Movimentos nos activos fixos tangíveis – 2019


	Terrenos	Edifícios e outras construções	Equipamento básico	Equipamento transporte	Ferramentas	Equipamento administrativo	Outros activos fixos tangíveis	Total
<b>1 de janeiro de 2019</b>								
Custo de aquisição			21.412,31	48.149,99		58.162,69	1.883,85	129.608,84
Depreciações acumuladas			(19.644,00)	(20.724,99)		(51.611,72)	(1.883,85)	(93.864,56)
			<b>1.768,31</b>	<b>27.425,00</b>		<b>6.550,97</b>	<b>0</b>	<b>35.744,28</b>
<b>31 de dezembro de 2019</b>								
Adições						3.555,99		3.555,99
Alienações								
Transferências e abates								
Depreciação - exercício			(252,62)	(12.037,50)		(3.858,93)		(16.149,05)
Depreciação - alienações								
Depreciação- transf. e abates								
Valor líquido			<b>1.515,69</b>	<b>15.387,50</b>		<b>6.247,97</b>	<b>0</b>	<b>23.151,22</b>
<b>31 de dezembro de 2019</b>								
Custo de aquisição			21.412,31	48.150,00		61.718,67	1.883,85	133.164,83
Depreciações acumuladas			(19.896,62)	(32.762,50)		(55.470,64)	(1.883,85)	(110.013,61)
Valor líquido			<b>1.515,69</b>	<b>15.387,50</b>		<b>6.248,03</b>	<b>0</b>	<b>23.151,22</b>

**Dias da Costa Corretores Seguros, Lda**  
 Demonstrações Financeiras (em euros)  
 31 de dezembro de 2020



	Terrenos	Edifícios e outras construções	Equipamento básico	Equipamento transporte	Ferramentas	Equipamento administrativo	Outros activos fixos tangíveis	Total
<b>1 de Janeiro de 2020</b>								
Custo de aquisição			21.412,31	48.149,99		61.718,68	1.883,85	133.164,83
Depreciações acumuladas			(19.896,62)	(32.762,49)		(55.470,65)	(1.883,85)	(110.013,61)
<b>Valor líquido</b>			<b>1.515,69</b>	<b>15.387,50</b>		<b>6.248,03</b>	<b>0</b>	<b>23.151,22</b>
<b>31 de dezembro de 2020</b>								
Adições				0,01		3.192,35		3.192,35
Alienações						233,00		
Transferências e abates								
Depreciação - exercício			(252,62)	(12.037,50)		(3.769,54)		(16.059,66)
Depreciação - alienações								
Depreciação- transf. e abates				(0,01)				
<b>Valor líquido</b>			<b>1.263,07</b>	<b>3.350,00</b>		<b>5.903,84</b>	<b>0</b>	<b>10.516,91</b>
<b>31 de dezembro de 2020</b>								
Custo de aquisição			21.412,31	48.150,00		64.911,02	1.883,85	136.357,18
Depreciações acumuladas			(20.149,24)	(44.800,00)		(59.007,18)	(1.883,85)	(125.840,27)
<b>Valor líquido</b>			<b>1.263,07</b>	<b>3.350,00</b>		<b>5.903,84</b>	<b>0</b>	<b>10.516,91</b>





## 7 Ativos Intangíveis

O valor dos intangíveis refere-se ao software adquirido para suporte das atividades da empresa. A evolução registada para os períodos apresentados é como segue:

	<u>Goodwill</u>	<u>Software</u>	<u>Total</u>
<b>A 1 de janeiro de 2019</b>			
Custo de aquisição	22.271,30	6.964,64	29.235,94
Imparidade acumulada			
Amortizações acumuladas	<u>(2.227,13)</u>	<u>(6.964,64)</u>	<u>(9.191,77)</u>
<b>Valor líquido</b>	<b><u>20.044,17</u></b>	<b><u>0</u></b>	<b><u>20.044,17</u></b>
Adições	<b>19.551,10</b>		19.551,10
Alienações			
Transferências e abates			
Depreciação - exercício	(4.182,24)		(4.182,24)
Depreciação - alienações			
<b>Valor líquido</b>	<b><u>35.413,03</u></b>	<b><u>0</u></b>	<b><u>35.413,03</u></b>
<b>31 de dezembro de 2019</b>			
Custo de aquisição	41.822,40	6.964,64	48.787,04
Imparidade acumulada			
Amortizações acumuladas	<u>(6.409,37)</u>	<u>(6.964,64)</u>	<u>(13.374,01)</u>
<b>Valor líquido</b>	<b><u>35.413,03</u></b>	<b><u>0</u></b>	<b><u>35.413,03</u></b>
	<u>Goodwill</u>	<u>Software</u>	<u>Total</u>
<b>A 1 de janeiro de 2020</b>			
Custo de aquisição	41.822,40	6.964,64	48.787,04
Imparidade acumulada			
Amortizações acumuladas	<u>(6.409,37)</u>	<u>(6.964,64)</u>	<u>(13.374,01)</u>
<b>Valor líquido</b>	<b><u>35.413,03</u></b>	<b><u>0</u></b>	<b><u>35.413,03</u></b>
Adições			
Alienações			
Transferências e abates			
Depreciação - exercício	(4.182,24)		(4.182,24)
Depreciação - alienações			
<b>Valor líquido</b>	<b><u>31.230,79</u></b>	<b><u>0</u></b>	<b><u>31.230,79</u></b>
<b>31 de dezembro de 2020</b>			
Custo de aquisição	41.822,40	6.964,64	48.787,04
Imparidade acumulada			
Amortizações acumuladas	<u>(10.591,61)</u>	<u>(6.964,64)</u>	<u>(17.556,25)</u>
<b>Valor líquido</b>	<b><u>31.230,79</u></b>	<b><u>0</u></b>	<b><u>31.230,79</u></b>

Na rubrica 441, esta contabilizado o valor de 41.822,40 euros que corresponde ao Goodwill, e na rubrica 443, está contabilizado o valor de 6.964,64 euros relativo a programas de computador.

## 8 Investimentos financeiros

Os saldos dos investimentos financeiros, em 31 de dezembro de 2020 ,apresentavam-se como segue:

<b>Partes de Capital</b>	<b>Saldo 01/Jan/2020</b>	<b>Aquisições</b>	<b>Aumentos</b>	<b>Regularizações</b>	<b>Saldo em 31/Dez/2020</b>
Nascente, Lda.	30.895,53	0,00	10.263,38	0,00	41.158,91
José Martins, Lda.	146.468,68		12.246,90	0,00	158.715,58
	177.364,21		22.510,28	0,00	199.874,49


<b>Outros Inv. Financeiros</b>	<b>Saldo 01/Jan/2020</b>	<b>Aquisições</b>	<b>Aumentos</b>	<b>Regularizações</b>	<b>Saldo em 31/Dez/2020</b>
Fundo compensação do trabalho	282,22	0,00	106,93		388,95

<b>Empresas Associadas</b>	<b>Sede</b>	<b>% Participação</b>	<b>Resultado liquido 2020</b>	<b>Situação líquida 2020</b>
Nascente, Lda.	Gondomar	50%	20.526,75	82.317,80
José Martins, Lda.	Vizela	90%	13.607,67	176.350,65

## 9 Clientes

No exercício findo em 31 de dezembro de 2020, a decomposição da rubrica clientes, é como se segue:

	<b>2020</b>	<b>2019</b>
Clientes	8.463,42	3.100,64
	<b>8.463,42</b>	<b>3.100,64</b>



## 10 Estado e outros entes públicos


No exercício findo em 31 de dezembro de 2020, os saldos para os períodos apresentados tem a seguinte decomposição:

	2020		2019	
	Devedor	Credor	Devedor	Credor
Imposto s/ rendimento - IRC		27.530,90		21.684,44
Impostos s/ rendimento - IRS		2.356,46		1.869,48
Imposto s/ valor acrescentado - IVA		0,00		0,00
Contribuições p/ segurança social		3.447,41		2.675,14
Outros impostos		10,50		9,01
		<b>33.345,27</b>		<b>26.238,07</b>
Detalhe da rubrica de IRC:				
Pagamentos por conta				
Pagamento especial por conta				
Estimativa de IRC		44.168,90		28.173,44
<b>Total</b>		<b>44.168,90</b>		<b>28.173,44</b>

## 11 Outros créditos a receber

No exercício findo em 31 de dezembro de 2020, a decomposição da rubrica de Outros Créditos a receber, é como segue:

	2020			2019		
	Corrente	Não corrente	Total	Corrente	Não corrente	Total
Outros Devedores	5.508,52		5.508,52	7.580,97		7.580,97
<b>Total</b>	<b>5.508,52</b>		<b>5.508,52</b>	<b>7.580,97</b>		<b>7.580,97</b>



## 12 Diferimentos


Em 31 de dezembro de 2020 a empresa Dias da Costa Corretores de Seguros, Lda. tem registado na rubrica de diferimentos os seguintes saldos:

	<u>2020</u>	<u>2019</u>
Seguros	1.772,05	1.251,61
Manutenção		
Rendas		
Outros serviços	38,65	0,00
	<u>                    </u>	<u>                    </u>
<b>Gastos a reconhecer</b>	<b><u>1810.70</u></b>	<b><u>1.251,61</u></b>
Facturação antecipada		
Outros rendimentos	<b>0,00</b>	<b>0,00</b>
	<u>                    </u>	<u>                    </u>
<b>Rendimentos a reconhecer</b>	<b><u>0,00</u></b>	<b><u>0,00</u></b>

## 13 Capital

### Capital subscrito e realizado

Em 31 de dezembro de 2020, o capital social da empresa Dias da Costa Corretores de Seguros, Lda. encontrava-se totalmente subscrito e realizado, sendo representado por 50.000,00 Euros.



#### 14 Reservas

A rubrica "Reservas" registou os seguintes movimentos durante o exercício findo em 31 de dezembro de 2020 e 2019:

	<u>2020</u>	<u>2019</u>
Reservas Legais	10.000,00	7.888,43
Outras Reservas	124.939,27	60.411,29

#### 15 Outras dívidas a pagar

Em 31 de dezembro de 2020, o detalhe da rubrica de Outras Dívidas a pagar é como segue:

	<u>2020</u>	<u>2019</u>
Remunerações a Liquidar	24.068,53	19.290,10
Outros Credores	71.600,55	9.494,47
	<u>95.669,08</u>	<u>28.784,57</u>


*Auditor  
West*

## 16 Vendas e Prestação de serviços

O montante de vendas e prestações de serviços reconhecido na demonstração dos resultados, é detalhado como segue:

	<u>2020</u>	<u>2019</u>
<b>Vendas de Produtos</b>		
Mercado interno		
<b>Sub-total</b>		
Prestação de Serviços - Mercado Interno	458.658,59	345.522,49
Manutenção		
Construção		
Outros		
<b>Sub-total</b>	<u>458.658,59</u>	<u>345.522,49</u>
<b>Vendas e prestações de serviços</b>	<u>458.658,59</u>	<u>345.522,49</u>

i) O aumento registado no montante das prestações de serviços em 2020 é essencialmente explicado pela acrescimo dos prémios de seguro decorrentes da renegociação dos contratos e a renovação de carteira ser suficiente para a cobertura do aumento dos prémios de seguro.



## 17 Fornecimentos e serviços externos

O detalhe dos custos com fornecimentos e serviços externos é como segue:

		<u>2020</u>	<u>2019</u>
Subcontratos	i)		
Rendas	ii)	14.400,00	14.400,00
Conservação e reparação		4.792,41	3.528,10
Publicidade		1.617,69	0,00
Seguros		3.599,47	3.111,45
Trabalhos especializados	iii)	12.930,54	13.047,47
Outros		38.851,90	39.590,59
<b>Fornecimentos e serviços externos</b>		<b><u>76.192,01</u></b>	<b><u>73.677,61</u></b>

ii) Rendas: valores pagos pela empresa Dias da Costa Corretores de Seguros, Lda. pelo aluguer dos espaços Rua Aquilino Ribeiro N.º 117 e 135 – S. Mamede Infesta

iii) Trabalhos especializados: valores pagos pela empresa Dias da Costa Corretores de Seguros, Lda. por serviços de contabilidade, auditoria e outros.

## 18 Gastos com pessoal

Os gastos com pessoal, incorridos durante o exercício de 2020, foram como segue:

	<u>2020</u>	<u>2019</u>
Remunerações		
Órgãos sociais	54.129,92	46.799,86
Pessoal	<u>85.870,42</u>	<u>66.900,08</u>
	<b><u>140.000,34</u></b>	<b><u>113.699,94</u></b>
Encargos sociais		
Prémio para benefícios reforma		
Prémios de desempenho		
Encargos sobre remunerações	30.427,21	24.288,64
Custos de acção social		
Outros	<u>7.579,99</u>	<u>7.650,57</u>
<b>Sub-total</b>	<b><u>38.007,20</u></b>	<b><u>31.939,21</u></b>
<b>Gastos com o pessoal</b>	<b><u>178.007,54</u></b>	<b><u>145.639,15</u></b>

O número médio de empregados da empresa em 2020 foi de 7 ( 2019: 6 )

## 19 Outros rendimentos

A rubrica de Outros rendimentos pode ser apresentada como segue:

<b>Outros rendimentos</b>	<u>2020</u>	<u>2019</u>
Outros	<u>1.405,57</u>	<u>3.298,58</u>
Aplicação método equival. patrimonial	<u>22.510,28</u>	<u>67.829,50</u>

## 20 Outros gastos

O detalhe da rubrica de Outros gastos é apresentado no quadro seguinte:

<b>Detalhe de outros gastos</b>	<u>2020</u>	<u>2019</u>
Impostos	10.196,14	8.579,44
Donativos		1.500,00
Perdas em existências		
Alienações ativos tangíveis		
Diferenças cambiais desfavoráveis		
Outros	<u>3.078,19</u>	<u>3.309,70</u>
	<u>13.274,33</u>	<u>13.389,14</u>

## 21 Juros e Gastos similares suportados

O detalhe das perdas e gastos similares suportados dos exercícios de 2020 e 2019 é como segue:

	<u>2020</u>	<u>2019</u>
Juros suportados	49,22	970,89
	<u>49,22</u>	<u>970,89</u>



*Auditor  
 UAT*

## 22 Imposto do exercício

A decomposição do montante de imposto do exercício reconhecido nas demonstrações financeiras, é conforme segue:

	<u>2020</u>	<u>2019</u>
Imposto s/ rendimento corrente	(44.168,90)	(28.173,44)
Imposto s/ rendimento diferido		
<b>Imposto sobre o rendimento</b>	<b>(44.168,90)</b>	<b>(28.173,44)</b>

A taxa de imposto utilizada para a valorização das diferenças tributárias à data de balanço do exercício findo em 31 de Dezembro de 2020 foi de 17% e 21% (2019: 17% e 21%).

A reconciliação do montante de imposto do exercício é conforme segue:

Demonstração do relacionamento entre o lucro contabilístico e os gastos/ (rendimentos) de impostos			Período 2020	Período 2019
		Resultado líquido do exercício	150.640,54	134.469,05
Ajustamentos para o lucro tributável	Diferenças definitivas	A acrescentar	51.137,84	35.698,09
		A deduzir	22.510,28	68.279,50
	Diferenças temporárias	A acrescentar		
		A deduzir		
Lucro (Prejuízo fiscal)			179.268,10	101.887,64
Dedução de perdas fiscais				
Coleta			36.646,30	20.796,40
Benefícios fiscais por dedução à colecta				
Pagamento especial por conta				
Pagamento por conta			16.638,00	6.489,00
Outras componentes do imposto		Tributação autónoma	4.833,58	5.848,73
		Derrama	2.689,02	1.528,31
Imposto a pagar/recuperar			27.530,90	21.684,44

A taxa de imposto adoptada na determinação do montante de imposto nas demonstrações financeiras, é conforme segue:

	<u>2020</u>	<u>2019</u>
Taxa de imposto	17%-21%	17% - 21%
Derrama	<u>1,50%</u>	<u>1,50%</u>

### 23 Acontecimentos após a data de balanço

As demonstrações financeiras foram aprovadas pela Gerência e autorizadas para emissão e, 9 de abril de 2021. A sua aprovação final está ainda sujeita a concordância da Assembleia Geral.

Entre a data de balanço e a data da autorização para emissão das demonstrações financeiras não foram recebidas quaisquer informações acerca de condições que existiam à data de balanço, pelo que não foram efetuados ajustamentos das quantias reconhecidas nas presentes demonstrações financeiras.

### 24 Outras divulgações

#### 24.1. Honorários

Os honorários do Revisor Oficial de Contas ascenderam no período a 1.426,80 €.

#### 24.2. Proposta de aplicação de resultados

O resultado líquido do período foi de € 150.640,54 e propõe-se que tenha a seguinte aplicação.

- Resultados não atribuídos .....22.510,28 euros
- Reservas Livres ..... 128.130,26 euros


24.3. A gerência informa que a empresa não apresenta dívidas ao estado em situação de mora, nos termos do Dec. Lei 534/80, de 07 de novembro.

Dando cumprimento ao estipulado no Dec. nº 411/91 de 17 de outubro, a gerência informa que a situação da empresa perante a Segurança Social se encontra regularizada, dentro dos prazos legalmente estipulados.

Para efeitos da alínea d) do nº 5 do artº. 66 do Código das Sociedades Comerciais, durante o período de 2020, a empresa não efetuou transações com quotas próprias, não detendo quotas próprias em 31/12/2020.

*Dias da Costa*  
Corretores Seguros, Lda.

A gerência:



O Contabilista Certificado:

